

Thermostat-Köpfe



Thermostat-Köpfe
mit Direktanschluss an Fremdfabrikate

Thermostat-Köpfe

mit Direktanschluss an Fremdfabrikate

Für Thermostat-Ventilunterteile der Hersteller Danfoss, Herz, TA und Vaillant gibt es passende Spezialköpfe, so dass auch in diesen Fällen niemand auf die HEIMEIER-Qualität verzichten muss.

Hauptmerkmale

- > **Direktanschluss an Fremdfabrikate ohne Adapter**
- > **Flüssigkeitsgefüllter Thermostat mit hoher Stellkraft und hoher Regelgenauigkeit**
- > **Begrenzung oder Blockierung im Sollwertbereich**



Technische Beschreibung

Anwendungsbereich:

Warmwasserheizung

Funktionen:

Raumtemperaturregelung.

Frostschutzsicherung.

Begrenzung oder Blockierung im Sollwertbereich.

Regelverhalten:

Proportional-Regler ohne Hilfsenergie. Flüssigkeitsgefüllter Thermostat. Hohe Stellkraft, geringste Hysterese, optimale Schließzeit.

Stabiles Regelverhalten auch bei kleinen Auslegungsregeldifferenzen (<1 K). Entspr. EnEV bzw. DIN V 4701-10.

Temperatureinstellbereich:

6 °C - 28 °C

Temperatur:

Max. Fühlertemperatur 50 °C

Spezifische Ausdehnung:

0,22 mm/K,
Überhubsicherung

Material:

ABS, PA6.6GF30, Messing, Stahl, Flüssigkeitsgefüllter Thermostat.

Farbe:

Weiß RAL 9016

Kennzeichnung:

Heimeier.

Merkzahlen.

Symbole für Grundeinstellung und Nachtabenkung (Thermostat-Köpfe K/VK).

Kurzinformation mit den wichtigsten Einstellungen (Thermostat-Köpfe K/VK).

Stirnseitige Einstellhilfe und erfühlbare Markierungen für Sehbehinderte (Thermostat-Köpfe K/VK).

Drehrichtungsanzeige (Thermostat-Köpfe K/VK).

Anschluss:

Siehe jeweiliges Produkt

Funktion

Regeltechnisch betrachtet sind Thermostat-Köpfe stetige Proportionalregler (P-Regler) ohne Hilfsenergie. Sie benötigen keinen elektrischen Anschluss oder sonstige Fremdenergie. Die Änderung der Raumlufttemperatur (Regelgröße) ist proportional zur Änderung des Ventilhubes (Stellgröße).

Steigt die Raumlufttemperatur z. B. durch Sonneneinstrahlung

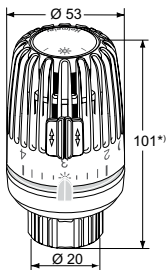
an, so dehnt sich die Flüssigkeit im Temperaturfühler aus und wirkt auf das Wellrohr. Dieses drosselt über die Ventilschindel die Wasserzufuhr zum Heizkörper. Bei sinkender Raumlufttemperatur verläuft der Vorgang umgekehrt. Die durch Temperaturänderung hervorgerufene Ventilhubänderung beträgt 0,22 mm/K Raumlufttemperaturänderung.

Einstellung

Die verschiedenen Einstellungen des Thermostat-Kopfes ergeben ca. die folgenden **Raumtemperaturen**:

*	1	2	3	4	5
6	12	16	20	24	28 °C

Artikel

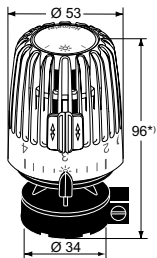


Thermostat-Kopf VK

Für Danfoss RA

Mit zwei Sparclips.

Ausführung	EAN	Artikel-Nr.
Standard	4024052298211	9710-24.500
mit Nullstellung	4024052493029	9711-24.500
mit Diebstahlsicherung durch 2 Schrauben	4024052541027	9710-40.500

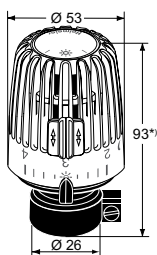


Thermostat-Kopf K

Für Danfoss RAV

Mit zwei Sparclips.

EAN	Artikel-Nr.
4024052300013	9800-24.500

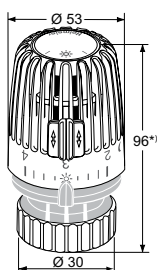


Thermostat-Kopf K

Für Danfoss RAVL

Mit zwei Sparclips.

EAN	Artikel-Nr.
4024052295814	9700-24.500



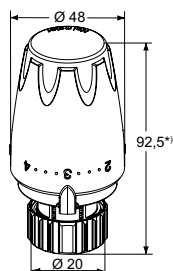
Thermostat-Kopf K

Für Vaillant

Für Baureihe ab 1987. Mit zwei Sparclips.

EAN	Artikel-Nr.
4024052496822	9712-00.500

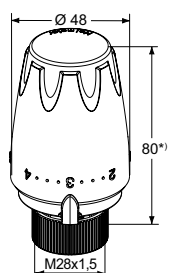
*) bei Einstellung auf Merzkahl 3



Thermostat-Kopf DX

Für Danfoss RA

EAN	Artikel-Nr.
4024052562510	9724-24.500

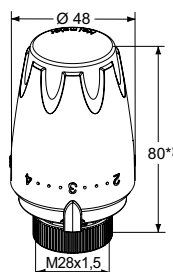


Thermostat-Kopf DX

Für TA

Für Baureihe bis 1999.

EAN	Artikel-Nr.
4024052768912	9724-28.500



Thermostat-Kopf DX

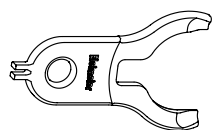
Für Herz

EAN	Artikel-Nr.
4024052769018	9724-30.500

*) bei Einstellung auf Merkhzahl 3

Die stirnseitige Nut der Thermostat-Köpfe K, VK, WK und F dient zur Aufnahme von „**Color-Clips**“ oder firmenspezifisch bedruckter „**Partner-Clips**“. E-mail: Partnerclip.Montage@imi-hydronic.com

Zubehör



Lösevorrichtung

für Skalenhaube Thermostat-Kopf K und VK und zum Herausschieben der Anschlagclips.

EAN	Artikel-Nr.
4024052457410	6000-00.138

Die in dieser Broschüre gezeigten Produkte, Texte, Bilder, Zeichnungen und Diagramme können ohne Vorankündigung und Angabe von Gründen von IMI Hydronic Engineering geändert werden. Um die aktuellsten Informationen über unsere Produkte und Spezifikationen zu erhalten, besuchen Sie bitte unsere Homepage unter www.imi-hydronic.de, www.imi-hydronic.at oder www.imi-hydronic.ch.